

# **БУЛЛИНГ В ШКОЛЕ:** КАК РАСПОЗНАТЬ И ПРЕОДОЛЕТЬ ВОЗНИКШУЮ ОПАСНОСТЬ



# БУЛЛИНГ В ШКОЛЕ -



систематическое, регулярно повторяющееся насилие, травля со стороны одного школьника или группы лиц в отношении отдельного школьника, который не может себя защитить. Это психологический террор, он предполагает затравить жертву, вызвать у нее страх, деморализовать, унижить, подчинить.

# ХАРАКТЕРИСТИКИ БУЛЛИНГА

- Умышленность и регулярность.
- Неравенство сил.
- Четкое распределение ролей.
- Буллинг не заканчивается сам по себе.





# ПРИЗНАКИ БУЛЛИНГА

**Заметные** – физическая и словесная агрессия (удары, пинки, обзывание, грубости и т. п.).

**Скрытые** – наличие одиноких, ни с кем не общающихся в классе детей, группировок, постоянно подавленное настроение у кого-то из детей, слезы, необъяснимые перемены настроения, отсутствие желания ходить в школу, внезапное падение интереса к учебе и тому подобное.

# ВИДЫ БУЛЛИНГА



- **Словесный (вербальный)**



- **Физический**

- **Социальный**




- **(психологический)**



- **Кибербуллинг**

# УЧАСТНИКИ БУЛЛИНГА

## Агрессоры



Наблюдатели

Жертва

# ПРИЧИНЫ БУЛЛИНГА

- **Непривлекательная внешность;**
- **Необычное поведение;**
- **Дефекты речи, походки;**
- **Плохая физическая подготовка;**
- **Низкий или, наоборот, высокий интеллект.**
- **Конфликтные ситуации среди сверстников**



# Преодоление буллинга (инстанции)

Собирание доказательной базы:

- 1) скриншоты, оскорбления, ссылки, показания одноклассников и (или) свидетелей, фото «плевков в портфель» и т.д.;
- 2) анализ аккаунтов зачинщиков в соц. сетях – в каких группах состоят, что постят, как разговаривают (создаем характеристику);
- 3) записываем аудио и видео съемку.



**Обращение к классному руководителю,  
Поделиться с родителями  
Обратиться к школьному психологу**



Буллинг возникает внутри системы – решать его необходимо тоже системно.

## **ПЛАН ПРЕОДОЛЕНИЯ БУЛЛИНГА:**

1. Признание проблемы.
2. Принятие ответственности.
3. Разработка стратегии.
4. Соблюдение стратегического плана.
5. Достижение результата.

## «ДНЕВНИК ПРОТИВ БУЛЛЕРА»

Буллер боится **гласности**, а именно того, что его могут **критиковать за травлю**, которую он причиняет в отношении жертвы, в свою очередь, это не значит что **жертва** должна **молчать**.

Запомните, вы можете завести **«дневник буллинга»**, такую методику придумал **Джон Дьюи**, выдающийся педагог и философ.



В этом дневнике вы сможете **фиксировать** каждое действие агрессора и **точно указывать: место, время и свидетелей, которые видели как над вами издеваются.**

**Известно** немало случаев, когда **с помощью таких дневников** в жертву превращался сам буллер (главное: не показывать ему оригинал дневника).



Этот дневник сам по себе **кажется бесполезным**, но когда в нем набирается **достаточное количество заметок** – поверьте, это производит впечатление и на директора, и на буллера, и на его родителей.





# «ГРУППА ПОДДЕРЖКИ»

Мы же обращаемся за помощью, когда нам тяжело нести сумку или когда не можем решить задачу.

Ситуацию с буллингом тоже не так просто решить в одиночку, поэтому, нужно найти группу поддержки.

## В такую группу могут входить:

- ➔ **Близкие родственники** (родители, сестры/братья, бабушки/дедушки), так как, именно эти люди тебя очень любят и всегда попробуют найти выход, и какие бы взаимоотношения в семье не были, ребенок это самая большая ценность;
- ➔ **Твои сверстники:** друзья, одноклассники, приятели по интересам, кружкам или клубам;
- ➔ **Двоюродные** братья/сестры;
- ➔ Школьный психолог;
- ➔ Классный руководитель;
- ➔ Участковый уполномоченный полиции и по делам несовершеннолетних;
- ➔ А также другие лица, если ты боишься, либо стесняешься обратиться к родителям.

**Ведь группа поддержки - это важно! Выбери именно тех, кто на твой взгляд может тебе помочь.**

# «Фото- и видеосъемка»

**Конституция РФ** дает нам право снимать почти в любом месте: «каждый имеет право искать, получать, передавать, производить и распространять информацию любым законным способом».

**Законы РФ** позволяют вам беспрепятственно вести фото- и видеосъемку без согласия попавшего в кадр гражданина, (в том числе для публикации съемки в интернет), если ее использование осуществляется в государственных, общественных или иных публичных интересах.

**Таким образом, правонарушение/преступление на камеру снимать можно и даже нужно.**

Это означает, что если вас начинают буллить, можно зафиксировать на телефон противоправные действия агрессора, как самостоятельно, так и попросить наблюдателя со стороны.

**Главное,** чтобы это **не видел** буллер, попытайтесь произвести фото-видеосъемку **тайно**, а далее передать эти сведения родителям, классному руководителю, директору и даже в полицию.



В нашей жизни съемка на камеру нужна не только журналистам, но и людям оказавшихся в юридически значимых событиях или в тех ситуациях, где необходима защита своих прав.

# «ВЫХОД К ЛЮДЯМ»


ДИКТОФОН

камера



**уйти в людные места**, где вы находитесь под прицелами видеокамер, так как сейчас возле каждого банка, магазина, каких-то медицинских центров, торговых центрах есть камеры, если говорить проще, то **«ВЫХОД К ЛЮДЯМ»**.

**Буллинг может начаться в отношении каждого, но помни, что основные ценности это твоя жизнь, твое здоровье.**



# Юридическая ответственность за травлю

Уголовная ответственность

**16 лет** – по общему правилу

**14 лет** – за те деяния, общественная опасность которых доступна пониманию в этом возрасте

**Видами наказаний, назначаемых несовершеннолетним, являются:**

- а) штраф;
- б) лишение права заниматься определенной деятельностью;
- в) обязательные работы;
- г) исправительные работы;
- д) ограничение свободы;
- е) лишение свободы на определенный срок.





# Административная ответственность

14 до 16 лет

С 16 до 18 лет

**Ответственность будут претерпевать:**

- родители;
- иные законные представители (опекуны, попечители).



С детьми, которые совершили противоправные действия, могут работать **полицейские**, а также **сотрудники КДН (комиссии по делам несовершеннолетних и защите их прав)**, которые непосредственно принимают решение о постановке несовершеннолетних на профилактический учет.

# Гражданско-правовая ответственность

До 14 лет

Ответственность будут нести:

- родители;
- иные законные представители (опекуны, попечители).

С 14 до 18 лет

Ответственность будут нести:

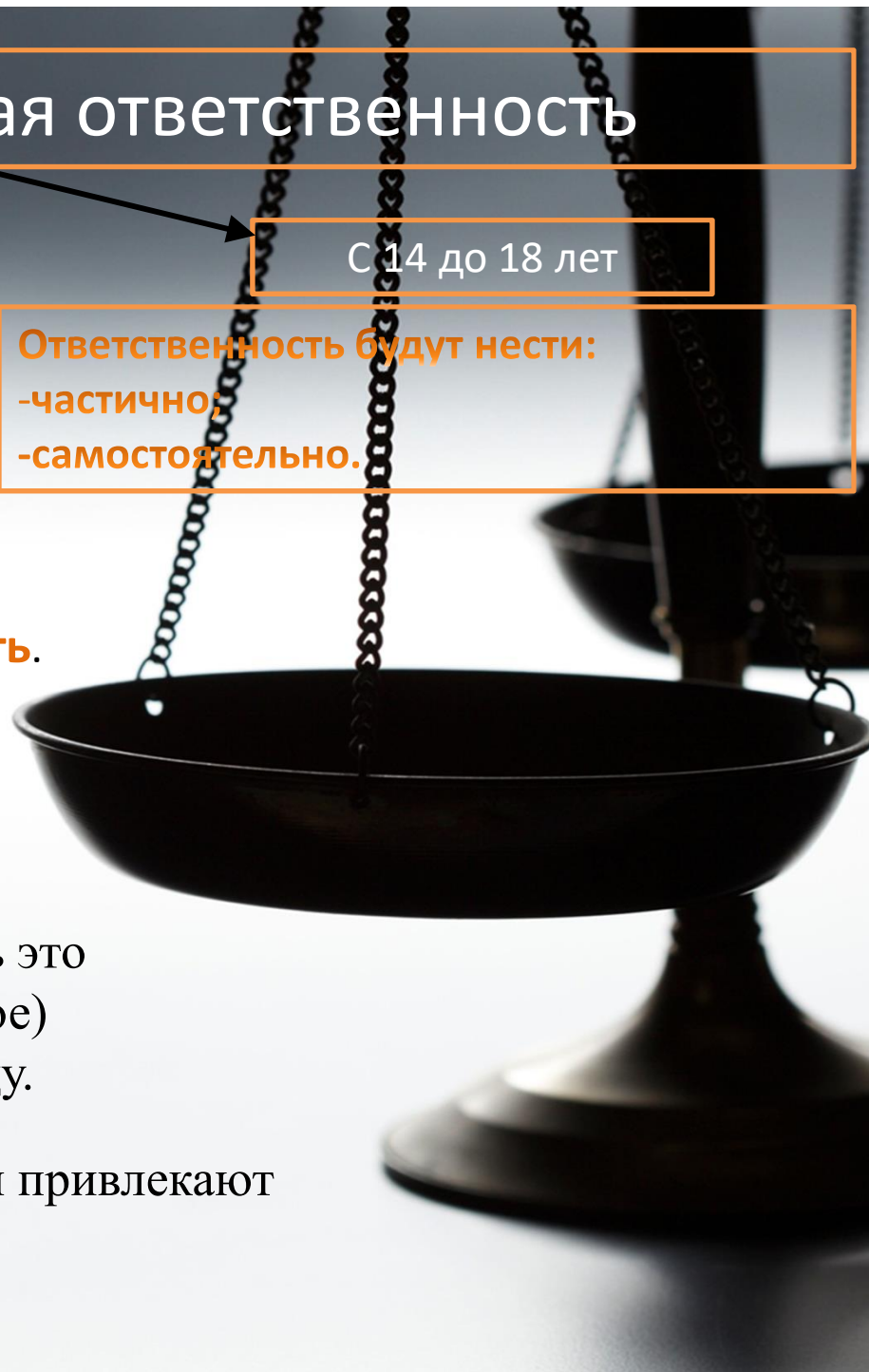
- частично;
- самостоятельно.

## Гражданско-правовая ответственность.

Она наступает за причинение имущественного вреда кому-либо или причинения вреда здоровью, чести и достоинству и т. д.

Гражданско-правовая ответственность это имущественное (как правило, денежное) возмещение вреда пострадавшему лицу.

К гражданско-правовой ответственности привлекают по решению суда.







# *Викторина*





Спасибо за внимание!